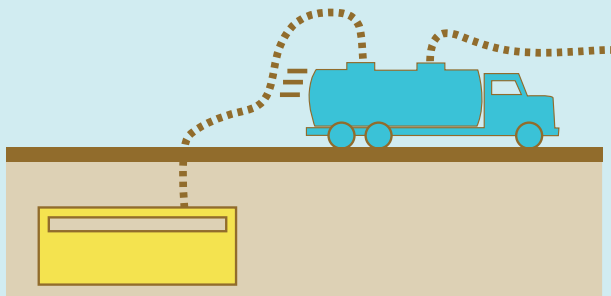


ମଳ ପରିଚ୍ଛେଦନା (ଏସ୍.ଏସ୍.ଏସ୍.ଏମ୍) କ'ଣ ?



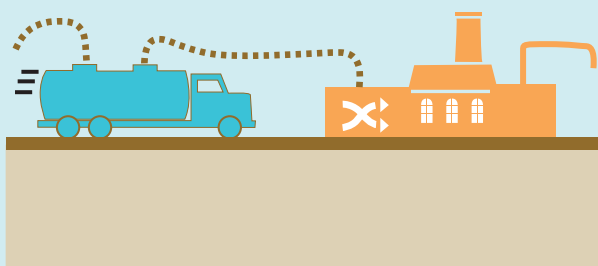
ପାଇଖାନା ତିଆରି ଏବଂ ବ୍ୟବହାର

- ❌ ବାହାରେ ମଳ ତ୍ୟାଗ ନକରିବା
- ✅ ସବୁବେଳେ ପାଇଖାନା ବ୍ୟବହାର କରିବା
- ✅ ବ୍ୟକ୍ତିଗତ, ଗୋଷ୍ଠିଗତ ବା ଜନସାଧାରଣ ପାଇଖାନା ବ୍ୟବହାର କରିବା
- ✅ ପାଇଖାନାର ପାଇପକୁ ସେପ୍ଟିକ୍ ଟାଙ୍କି/ପିଟ୍ ବା ସ୍ୱରେଜ୍ ଲାଇନ୍ ସଙ୍ଗେ ହିଁ ସଂଯୋଗ କରିବା
- ❌ ପାଇଖାନାର ପାଇପକୁ କେବେବି ନାଳ/ଡ୍ରେନ୍ ସହିତ ସଂଯୋଗ ନ କରିବା




ସେପ୍ଟିକ୍ ଟାଙ୍କି/ପିଟ୍ରେ ମଳ ସଂଗ୍ରହ

- ✅ ଠିକ୍ ଭାବେ ମଳ ସଂଗ୍ରହ ପାଇଁ ସେପ୍ଟିକ୍ ଟାଙ୍କି/ପିଟ୍କୁ ନିୟମ ଅନୁଯାୟୀ ତିଆରି କରିବା
- ❌ ସେପ୍ଟିକ୍ ଟାଙ୍କି/ପିଟ୍ରେ ପାଇପକୁ କେବେବି ନାଳ/ଡ୍ରେନ୍ ସହିତ ସଂଯୋଗ ନ କରିବା



ସେପ୍ଟିକ୍ ଟାଙ୍କି/ପିଟ୍ ଖାଲିକରି ମଳର ପରିବହନ

- ✅ ସେପ୍ଟିକ୍ ଟାଙ୍କିକୁ ଅତି କମରେ ତିନି ବର୍ଷରେ ଥରେ ସଫା କରିବା
- ✅ ସେପ୍ଟିକ୍ ଟାଙ୍କିକୁ ସବୁବେଳେ ଯାନ୍ତ୍ରିକ ପଦ୍ଧତିରେ, ସେସ୍ପ୍ରେଲ୍ ଗାଡ଼ି ଦ୍ୱାରା ଖାଲି କରିବା
- ❌ ସେପ୍ଟିକ୍ ଟାଙ୍କିକୁ କେବେବି ଲୋକଙ୍କ ଦ୍ୱାରା ସଫା ନ କରିବା ଏହା ବେଆଇନ୍ ଏବଂ ଅସ୍ୱାସ୍ଥ୍ୟକର
- ✅ ସେପ୍ଟିକ୍ ଟାଙ୍କିର ମଳକୁ ଏଣେତେଣେ ନ ପକେଇ ଗୋଟେ ନିର୍ଦ୍ଧାରିତ ଜାଗା କିମ୍ବା ସେପ୍ଟେଜ୍ ଟ୍ରିଟମେଣ୍ଟ ପ୍ଲାଣ୍ଟକୁ ପଠେଇବା



ମଳର ଉପଚ୍ଛେଦ ଏବଂ ପୁନଃ ବ୍ୟବହାର

- ✅ ମଳକୁ ଟ୍ରିଟମେଣ୍ଟ ପ୍ଲାଣ୍ଟ୍ ପହଞ୍ଚାଇ ଏହାର ଉପଚ୍ଛେଦ/ବିଶୋଧନ କରିବା
- ✅ ଉପଚ୍ଛେଦ/ବିଶୋଧନ ପରେ ଏହାର ନିଷ୍କାସନ କରିବା କିମ୍ବା ବିଶୋଧିତ ମଳର ପୁନଃ ବ୍ୟବହାର କରିବା
- ✅ ବିଶୋଧିତ ମଳ ସାର ଆକାରରେ ଏବଂ ବିଶୋଧିତ ଜଳ କାରଖାନା, ଉଦ୍ୟାନ କୃଷି ନିମନ୍ତେ ବ୍ୟବହାର କରାଯାଇପାରେ